

Číslo 2

Březen

# KORUNOVINKY



---

REDAKCE  
**KORUNOVINEK**



**Jirka, 6. A**



**Ráďa, 4. B**



**Maruška 6. A**



**Oliver, 9. A**



**Adélka, 4. B**



**Kryštof, 6. A**



**Evel, 4. B**



**Maty, 4.B**

# Slovo úvodem

Minulé číslo se neslo v duchu Vánoc. Toto číslo vás má probudit do jara.

Podíváme se na zoubek lodi M/S Pionýr, můžete vyplnit osmisměrku, u které za vyplnění získáte odměnu. Tentokrát se nám trochu namnožila zvířátka, proto je najdete po celém časopise. Podíváme se do kuchyně na recept na pizzu a na zajímavosti o největší české aerolince, tedy Smartwings. Zamyslíte se nad sudoku či nad Hádej kde? nebo nad hádankami od Adélky ze 4. B.

Úvodní stránku jsem tentokrát připravil já. Podle ní i poznáte, že se jedná o jarní číslo.

Stejně jako v předešlých číslech vám popřejeme příjemné počteníčko. Devátákům přejeme štěstí u přijímacích zkoušek. O tom, jak se na ně připravovali, se dočtete o pár stránek dál. Přejeme vám hodně štěstí i u osmisměrky. Děkujeme všem, co přispěli do tohoto čísla. V dalším čísle se na vás budeme těšit.

Za redakci Korunovinek  
Jirka



# STALO SE...




## KDO MÁ KORUNKU?




Hned během prvního měsíce roku 2024 se francouzštináři odměnili sladkou hodinou - dle tříkrálové tradice pojedli koláč galette des rois a jeden z každé skupiny se stal po nalezení keramické figurky královnou / králem. Více se dozvíte na školním webu - vyfoťte si QR kód vlevo :-)

## CO TO VONÍ?

S paní učitelkou Hoření to ale koláčem nekončí. K únoru u nás patří masopust. Ve Francii ho každoročně provoní palačinky! V kuchyňce si je připravili žáci od sedmých do devátých tříd. Aby to nebylo líto angličtinářům, upekli si "pancakes" také.



# STALO SE...



## LA RACLETTE



Potřetí v chodbách naší školy voněly opečené brambory, grilovaná šunka a zelenina, křepelčí vajíčka a rozteklý sýr. Proč? To se také dočtete na [www.korunka.org](http://www.korunka.org).

## ČAS NA ROZCVIČKU!

Abychom si ty chvíle pochutnávání proložili trochou pohybu, přinášíme QR kód s odkazem na článek, ve kterém se můžete inspirovat a zacvičit si.

Nejlepší je, že si při této rozcvičce protrénujete také angličtinu.



# PŘÍPRAVA NA PZ (9. A A 9. B)

Dokážete si představit, že byste celý týden měli ve škole jenom hodiny českého jazyka a matematiky? Pro někoho je to možná děsivá představa, ale deváťáci tuto realitu zažili na vlastní kůži. V týdnu po jarních prázdninách denně absolvovali tři hodiny ČJ a tři hodiny M v rámci příprav na přijímací zkoušky na střední školy, které je čekají v dubnu.

## JAKÉ TO BYLO?

Ačkoliv mnoho z nich do zpětné vazby napsalo, že to bylo náročné a vyčerpávající, byli všichni za takový týden rádi, protože si zopakovali velkou část látky a také zjistili (i díky didaktickým testům nanečisto), jak na tom jsou. Přejeme jim hodně štěstí!

Text + foto: T. Richtrová



# OLYMPIÁDA V AJ

Naše škola se pravidelně účastní olympiády v anglickém jazyce. Každým rokem se do školního kola přihlašuje více a více zájemců, z nichž jeden v každé kategorii postupuje do okresní soutěže. Letos se to podařilo Karolíně G. a obhájila chvályhodné 3. místo. Napočítali jsme, že je to naše 24. medaile :-) Well done, students!

# JAZYKOVÉ POMŮCKY

Díky podpoře Spolku Korunka a grantům od MČ Prahy 7 obohacujeme i v tomto školním roce kabinet jazyků o nové pomůcky. V poslední várce to byly různé jazykové hry a kartičky na procvičení gramatiky či slovní zásoby. Děkujeme.



# LYŽAŘSKÝ VÝCVIKOVÝ KURZ

Třídy 7. A a B byly letos se školou na lyžích v Janských Lázních a lyžovaly v areálu na Černé hoře. Protože jsme byli ubytováni v hotelu v centru města, dovážel nás hotelový autobus dopoledne i odpoledne pod kabinovou lanovku. Brzy jsme si zvykli na časový harmonogram – snídane, oblékání na svah, autobus, lanovka, lyžování. A před obědem zpět – lanovka (pro svižnější lyžaře už sjezdovka), autobus, svlékání, oběd, krátký polední klid, oblékání, autobus, lanovka... Prostě večer jsme byli všichni docela unavení. Síly nám ovšem stačily na večerní zábavu v klubovně - hráli jsme hry nebo nám neúnavný Oskar hrál na kytaru a my s ním zpívali, bylo to milé zakončení dne. Do 23 hodin všichni spali jako dudci.

Ve středu odpoledne jsme šli na pěší výlet k vysílači na Černé hoře a potom do Černé boudy na nějakou dobrotu. Všichni si nenáročný výlet užili, dokonce jsme viděli i Sněžku, která nám byla po většinu týdne zahalena v mracích.






Vyslechli jsme také objednanou přednášku od Horské služby, záchranář nám vyprávěl o svých akcích v Krkonoších. To bylo zajímavé, viděli jsme např. pomůcky, které horská služba používá při hledání ztracených lidí pod lavinou.

Náš pobyt na horách se vydařil nad očekávání. Sněhu na Černé hoře bylo na lyžování dostatek, dokonce po ránu byl zmrzlý, a tak jsme si užili i manšestru. Odpoledne jsme už zdolávali měkké hromady, jak to bývá na konci sezony. Nikdo si ale nestěžoval, to se musí ocenit! Děti i dospělí strávili týden ve znamení pohybu a zažili radost, která se dá zažít jen na horách.

Horám zdar!

Za všechny dospěláky Blanka Dvořáková  
(Foto: Blanka Dvořáková a Andrea Prášilová)





## MALÍ SPORTOVCI NA KORUNCE


Už se stalo zvykem, že v zimním období chodí žáci naší školy na bruslení. Některé třídy využívají například kluziště na Letné nebo na Františku a celý první stupeň chodí do Malé sportovní haly – Výstaviště Holešovice, kde má každá třída zajištěno 5 lekcí pod vedením kvalifikovaných trenérů z hokejového klubu HC Sparta. Tento kurz je pro naše žáky zdarma, kdy část nákladů hradí naše škola a část Městská část Prahy 7, odbor kultury a sportu, za což jsme velmi vděční.

Ale nechodíme jen na brusle, a kromě klasických hodin tělesné výchovy mají starší žáci 1. stupně také plavecký výcvik a některé třídy během školního roku využijí například blízkou lezeckou stěnu v Boulder Baru Jungle Holešovice, kde mají připravené sportovní aktivity pro jednotlivé třídy.



Kromě těchto již tradičních sportovních aktivit se také letos 9 žáků z 1. a 2. ročníku zúčastnilo populárního dětského fotbalového turnaje a skvěle nás reprezentovalo v 3. kole tohoto poháru. Také 12 sportovců z pátého ročníku naši školu výborně reprezentovalo v turnaji ve vybíjené Preventan cup. Nepřivezli jsme sice medaile, ale oba týmy si užily sportovní dopoledne a já všechny zúčastněné musím pochválit za obrovské nasazení a férovou týmovou spolupráci.

Za všechny malé sportovce na Korunce  
Ivana Šmídová



# Stane se: Charitativní bazar



Milí rodiče, milé děti, milé paní učitelky, milí páni učitelé,


Spolek Korunka Vás opět srdečně zve a to na již 7. ročník CHARITATIVNÍHO BAZARU, který letos proběhne u nás ve škole v sobotu 20. 04. 2024 od 10 do 18 hod.



## Na co se můžete těšit?

- Prodej oblečení, knih, hraček, sportovního vybavení, vybavení do domácnosti atd. za symbolické ceny
- Sousedská kavárna
- Malování na obličej
- Pestrý doprovodný program včetně možnosti vyhrát zajímavé ceny od našich sponzorů při slosování vstupenek
- TICHÁ AUKCE VČ. STÍNOVÁNÍ POVOLÁNÍ

## Čím můžete přispět?



- Přijďte si levně nakoupit a pobavit se.
- Dejte o bazaru vědět svým přátelům a známým.
- Sami věnujte oblečení, knihy, hračky, sportovní vybavení, vybavení do domácnosti atd. - od 02. 04. 2024 možné nechat na vrátnici s označením BAZAR či SPOLEK.
- Přispějte do "tomboly" či tiché aukce vašimi produkty (případně se zeptejte vašeho zaměstnavatele, zda může něco poskytnout - vstupenky, hra, kniha, květina, hračky, obraz, šperk, dobroty).
- Věnujte vaše domácí výrobky do susedské kavárny.
- Obohaťte doprovodný program (nabídněte zajímavý workshop, představení...).
- Nabídněte stínování vašeho zaměstnání či hobby (v rámci tiché aukce nabízíme dětem možnost stínovat někoho v jeho povolání - neboli si ho vyzkoušet nanečisto. Pokud máte zaměstnání či hobby, ve kterém vás dítě může např. 2 hod sledovat, samo se nějak zapojit a odnést si zkušenost a zážitek, zvažte jeho nabídnutí. Děti zajímá cokoliv, nahlédnutí do divadla, filmu, obsluha v kavárně, stínování kuchaře, popeláře, keramika, trombonistky, herce, včelaře...). Více informací ke stínování poskytne T. Rafoth (tel. 605 709 770).



- Pomozte při přípravě akce v pátek 19. 04. 2024 v odpoledních až večerních hodinách (třídění věnovaných věcí) nebo při úklidu akce v neděli 21. 04. 2024 v odpoledních hodinách.
- Do příprav i celé akce se mohou zapojit i samostatně starší děti.

Předem děkujeme za veškerou pomoc.

Vaše nápady, návrhy či dotazy posílejte na náš e-mail [spolekkorunka@seznam.cz](mailto:spolekkorunka@seznam.cz).

Těšíme se na viděnou,  
Spolek Korunka



# Anketa:

## Nejlepší domácí mazlíček


Lidé si pořizují různorodá domácí zvířata. Prase domácí se dříve chovalo pouze kvůli jídlu, ale teď ho můžeme mít v pokoji. Kočky a psi jsou naopak spolubydlícími lidí už od nepaměti.

**VÝZVA!** Udělej ve své třídě anketu. Otázka: Kterého z těchto tří domácích mazlíčků by sis vybral/a?

a) prase

b) kočka

c) pes



# Informujeme

Letecká společnost Qatar Airways začala s příchodem nového roku na pravidelnou linku z Dauhá do Prahy opět nasazovat širokotrupé Boeingy 787-8 Dreamliner. Dálkové letouny s kapacitou 254 cestujících budou na Ruzyni k vidění každý den.

Přílet katarského Dreamlineru na pražské letiště je podle letového řádu plánován vždy ve 13:00, odlet pak ve 14:55. Z rezervačního systému vyplývá, že na linku budou v některých termínech nasazovány i Boeingy 787-9.

Dosud létaly na trase menší Airbusy A320. Úzkotrupé letouny zajišťovaly deset rotací týdně. Každé pondělí, středu a pátek se s nimi počítá i nadále. Doplní Dreamlinery a obslouží druhou denní rotaci. Na Ruzyni přiletí vždy v 6:35, odlétat budou v 8:40.

V minulosti už Dreamlinery Qatar Airways do Prahy pravidelně létaly. Typ nasazovaný na pražskou linku posílil dopravce z Airbusů A320 na Boeingy 787 Dreamliner s příchodem zimního letového řádu v roce 2018. Následně se v českém hlavním městě ukazyvaly ze strojů v barvách Qatar Airways Airbusy A330 i A350.

Již 1. července roku 2020 obnovila aerolinka přerušené spojení s Dauhá. Tehdy šlo o první restartovanou dálkovou linku z Prahy. Postupně však dopravce na pražské lince opět přešel na menší Airbusy A320. Boeingy 787 posílaly Qatar Airways do Prahy dále už jen nepravidelně ve výjimečných případech.

Zdroj obrázku: zdopravy.cz





# Králíček

**Proč chovat králíky?** Jejich chov je poměrně nenáročný. Nestojí ani tolik peněz.



Je lepší mít 2 králíčky, protože to jsou společenšší tvorové.

**Co potřebujeme?** Králík potřebuje velký výběh. Pokud ho máme v bytě, pořídíme mu klec s domečkem, krmítkem na seno a pítkem.

**Co baští?** Vedle sena chroupají králíci čerstvou zeleninou a ovoce (ne příliš sladké).

Adélka, 4.B; zdroj info i obrázků: zoohit. cz



**Rada:** Nedávejte králíka ke květinám.





# Hádky




**Má to dlouhé uši. I zuby to má veliké.**

**Je to malované, ale obrázek to není.**

**Je to žluté, pípá to.**

**Je to proutěné a odpočívají v tom  
vajíčka.**



Adélka, 4. B

Řešení najdete na  
předposlední straně.



# Hádej

## Kde?

1



3



2



Jirka, 6.A.

# Aerolinka:



## SMARTWINGS

**Jako hlavní základnu v Česku Smartwings využívá Letiště Václava Havla Praha, celkem v roce 2018 operoval z dvanácti základen v sedmi zemích. Smartwings provozoval v roce 2018 pravidelné linky do více než 80 destinací. Za rok 2018 společnost Smartwings na svých pravidelných i charterových linkách přepravila 6,1 milionů cestujících. V roce 2019 byl ekonomický provoz společnosti ovlivněn uzemněním letadel Boeing 737 MAX. V červenci 2022 přepravila 1 105 701 cestujících, počet destinací byl 70 a obsazenost 95 %. Šlo o nárůst o 1,7 % oproti roku 2019.**

Zdroj obrázku: Novinky

Jirka, 6.A.

# Osmisměrka

n	o	t	a	a	l	o	k	š	í
k	o	s	l	o	n	y	h	o	n
í	O	v	e	n	k	u	o	z	a
n	n	d	ý	l	u	š	r	t	s
e	d	e	č	a	t	í	č	o	p
t	r	n	e	í	á	p	k	t	k
č	a	s	o	p	i	s	l	o	h

Najděte slova: časopis, čtení, den, koruna, kos, nohy, nota, nový, ne (*pozor, nesmí být součástí jiného slova*), Ondra, píšu, počítače, psaní, sloh, slon, škola, ta, tuk, venku.

**Ze zbývajících písmen sestavte tajenku: \_\_\_\_\_**

Nápověda: Jeden jeho druh je roksové.

**Pro odměnu si přijďte do kabinetu českého jazyka.**

# JIRKOVO Sudoku

6					4	5		
	4				9			7
7		3		8				2
					5			1
3								4
5			3					
9				6		4		3
4			9				8	
		2	7					5

						5	4	8
			8			9		
3		4			5			7
		3		1				6
2				4				1
7				2		4		
6			7			1		2
		2			6			
1	7	5						

Jirka, 6.A.

# VĚDĚLI JSTE?

## ŠKOLNÍ KNIHOVNA

# 1

Ve školní knihovně je k datu 10. 1. 2024  
**699 EVIDOVANÝCH KNÍŽEK.**

# 2

Ve školní knihovně jsou každý den o velké  
přestávce.



# 3

Vznikla v roce 2021.

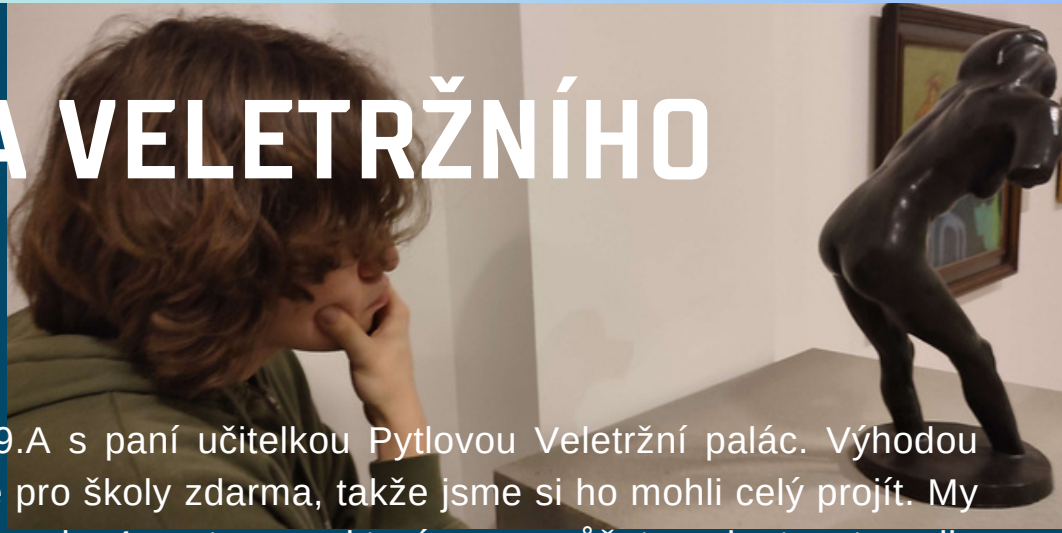


Jirka, 6.A



# NÁVŠTĚVA VELETRŽNÍHO PALÁCE

Oliver Pýcha 9.A



27. února navštívila třída 9.A s paní učitelkou Pytlovou Veletržní palác. Výhodou Veletržního paláce je, že je pro školy zdarma, takže jsme si ho mohli celý projít. My jsme ovšem zamířili rovnou do 4. patra, ve kterém se můžete orientovat podle přiloženého plánu.

Začali jsme v části Ideje, kde můžete vidět krásná kubistická díla a portréty například od Vincence Beneše (obr. 1), Františka Kupky (2), Paula Gaugaina, Antonína Macheka (3) nebo Pabla Picassa (4). Díla, která zobrazovala přírodu byla, většinou velmi barevná a atmosférou veselá, zatímco portréty byly spíše tmavší a smutnější.

Potom jsme pokračovali do části Svět, kde byly k vidění obrazy českých, ale i světových měst, včetně jejich obyvatel z minulých století. Z autorů zde stojí za zmínku Jakub Schikaneder (5), Luigi Loir (6), František Kupka (7). Obrazy dýchaly historií, když zobrazovaly města v průběhu průmyslové revoluce a jejich obyvatele nakupující na trzích.




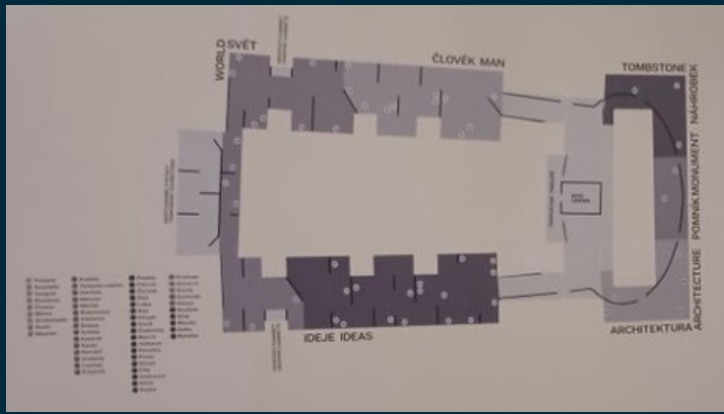
V předposlední části Člověk se už kromě obrazů objevovaly i sochy. Většinou šlo o vyobrazení nahých těl na koních nebo v přírodě. Kromě přírodních prostředí byly některé obrazy zasazeny do starověkého Řecka nebo znovu do 19. století. Sochy, které byly součástí expozice, měly hluboký význam. Což dokonce někteří z nás pochopili, jako Hugo (nahore). Důležitými autory této části jsou Jan Zrzavý (8), František Kupka, František Bílek. Dále také Josef Mánes, Jan Preisler, Pablo Picasso, Miloš Jiránek.

V poslední části byla hlavně architektura, sochy, které se používaly na stavby v 19. století atd. Tuto část jsme sice už jednou viděli, ale i tak byla zajímavá, jen kratší než ostatní části.

Celá výstava se nám určitě líbila a doporučujeme vyrazit do Veletržního paláce také. Součástí tohoto článku je také galerie některých obrazů, abyste si ty nejdůležitější mohli prohlédnout.

Zdroj některých fotek: Vláďa, Willi





# Letadlo:

## Cessna 172

Cessna 172 je jedno z nejrozšířenějších letadel na světě a spolu s Cessnou 150/152 je to i etalon výcvikového letadla privátních pilotů.



Původně se jednalo o modifikaci Cessny 170 na předový podvozek – jako reklamní slogan používali Landing-O-Matic a tvrdili, že to přistává samo. Něco na tom je, náročnost přistání s ostruhou a s příďákem je nesrovnatelná.



Zdroj obrázků: Letecký Klub

Jirka, 6.A.

# Spočítejte ovoce

$$\text{apple} + \text{apple} + \text{apple} = 30$$

$$\text{apple} + \text{banana} + \text{banana} = 18$$

$$\text{banana} - \text{coconut} = 2$$

$$\text{coconut} + \text{apple} + \text{banana} = ?$$

Na výsledek se můžete podívat na předposlední stránce.




6. A

# M/S Pionýr

Kryštof Vránek

M/S Pionýr byla československá nákladní loď. Byla to nejmenší loď československé námořní flotily a na vodu byla spuštěna v roce 1960.



- délka: 92 m
- šířka: 13,5 m
- ponor: 5,6 m
- rychlost: 21 km/h
- kapacita: 28 osob



6. srpna byl M/S Pionýr na zpětné plavbě z Kuby, kde nabral náklad železné rudy. Ve 21 hodin večer projížděla loď kolem ostrova Mayaguana v souostroví Bahamy, došlo však k navigační chybě a loď ztroskotala na korálovém útesu. Do strojovny začala téct voda, naštěstí byla loď kompletně zaseklá na korálovém útesu. Při pokusu znovu nahodit hlavní motor náhle motor vybuchl a urazil kus komína. Toho rána přijela záchrana, nikdo z posádky nepřišel o život ani nebyl zraněn a většina nákladu byla zachráněna. Kvůli poškození trupu byl M/S Pionýr ponechán na pospas osudu. Opuštěný Pionýr byl kvůli příboji, silným podvodním proudům, velkým vlnám a hlavně častým ničivým hurikánům rozlámán na kusy a o pozůstatky zničeného M/S Pionýru se postaralo vlnobití. V roce 2015 našla vrak (nebo spíš to, co z něj zbylo) skupina technických potápěčů Czech Diving Team.



# HADI

Hadi

**HADI MAJÍ ŠUPINY A SUCHOU  
KŮŽI. PODLE DRUHU MAJÍ RŮZNÉ  
TVARY ŠUPIN.**

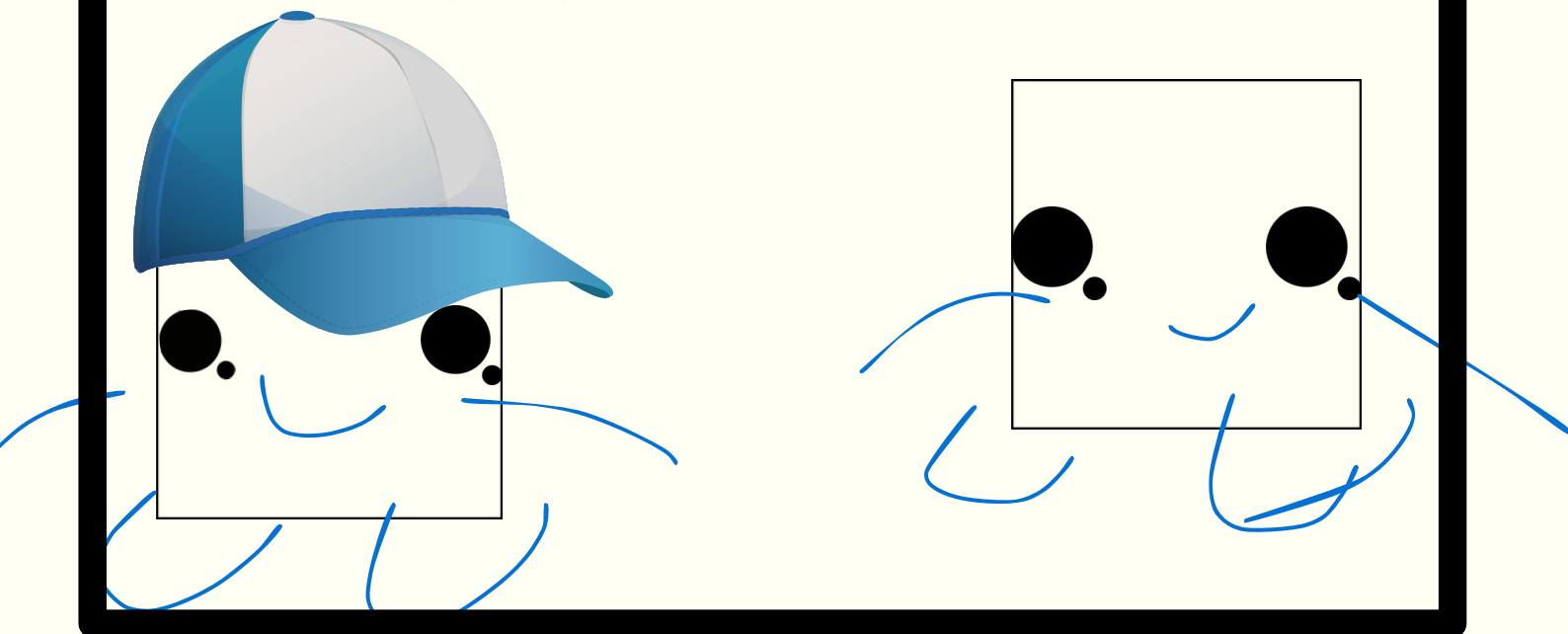
**Kolik let se  
dožívá had?**

Chřestýši se  
dožívají 10-15  
let. Užovka se  
dožívá 21 let.



# Pupsik Pupsik

Pupsik je takový čtverec s rukama a nohama. Tuto postavičku vymysleli spolužáci ze 4. B. Už nakreslili stovky druhů. Slovo “pupsik” v ukrajinštině a ruštině znamená “mimino”.



Evel, 4.B

# Příběh na pokračování

# Vánoce: 2.díl



**Když jsem spadl do té podivné jámy, bylo jasné, že to není obyčejná jáma. Vypadalo to jako nějaký druh portálu, který mě zavedl někam jinam. Když jsem se vzpamatoval, byl jsem v jakémsi podivném a tajemném světě.**

**Okolo mě byly lesklé krystaly všech možných barev, které ozařovaly prostor. Zdálo se, že neexistuje ani začátek, ani konec té podzemní jeskyně. Cítil jsem, jak se v mém okolí pohybuje cosi nevysvětlitelného.**

**Rozhodl jsem se to prozkoumat a objevil jsem tajemnou bránu. Otevřel jsem ji a ocitl se na náměstí pohádkového městečka. Domky byly zdobeny kouzelnými lampami a lidé chodili kolem v barevném oblečení.**

**Nikdo si mě nevšímal. Rozhodl jsem se zeptat prvního místního obyvatele na to, kde se nacházím. Výsledek mé otázky mě však zaskočil. Odpověděl mi, že jsme v magickém světě zvaném Eldoria, který je spojen s naším světem podivným způsobem.**

**Snažil jsem se zjistit, jak se vrátit zpět domů. Pak jsem objevil stopy tajemné postavy, která to podle mě způsobila. Rozhodl jsem se vydat za ní.**

Na jih

# ITÁLIE



## Náš výlet


Autem jsme jeli do Itálie 2 dny přes Německo a Rakousko. Zastavili jsme ve Florencii. Jeli jsme tramvají do centra města.

Pak jsme se vydali na jih Itálie. Bydleli jsme v apartmánu v Masafře. Na dvorku tam bylo pět koťat, která byla hubená a hladová. Tak jsme se o ně starali.

S tátou, mámou a bráchou jsme jezdili k moři. V Itálii jsou různé pláže, třeba kameny nebo skály nebo písek, všude je hodně odpadků. Ve vodě i na pláži byly kapesníky, obaly, polystyrény, plasty, zbytky slunečníků a lehátek. Fuj!







Jeden den byla hromada medúz ve vodě. Vyhazovali jsme medúzy z vody na souš jako Italové. Jsou prý přemnožené. Žahnutí medúz pálí. A víte, že medúzy tu byly dřív než dinosauři? Medúzy žijí i ve sladké vodě. Tělo medúz má 98% vody. Takže když vyschne, tak z ní nic nezbyde. Medúza nemá mozek ani krev ani nervovou soustavu a srdce. Medúzy se nechávají unášet vodou a když na něco narazí, tak žahnou. A něco z toho, co žahnou, je třeba k jídlu. To mi přijde hustý.



**S bráchou a rodiči jsme si užili moře, výlety i italské dobroty.**





Jeli jsme do starého města Taranto. Spousta domů tam byla rozpadlá a opuštěná. Máma říká, že je to město duchů. Byli jsme v námořní vojenské pevnosti. Když jsme byli v Masafře, tak večer zavírali ulici pro auta, aby se mohli lidi sejít. Lidé se scházejí na náměstích a v ulicích během léta a povídají si. Italové mají tenhle zvyk.

Šli jsme s bráchou sami do restaurace pro pizzu. Pizzu jsme koupili za eura. Já s bráchou jsme mluvili italsky a anglicky. A zvládli jsme to úplně sami! Sami jsme ji objednali, počkali na ni, zaplatili, poděkovali a šli domů.

Nechcete si doma udělat svoji vlastní pizzu?

Takhle se povedla nám :-)



**Když se vám povede, namalujte obrázek vaší pizzy nebo se s ní vyfoťte, ukažte obrázky paní učitelce Tereze Richtrové a ona vám dá odměnu 😊. Ráda, 4. B**



## Recept na domácí pizzu

Přísady:

- ½ kostičky čerstvého droždí
- 300 ml vlažné vody
- 2 lžíce olivového oleje
- 500 g hladké mouky
- špetka soli
- 1 lžička cukru

Jak na to?

Droždí rozdrtíme a dáme do teplé vody. Přidáme jednu lžičku cukru a trochu soli, zamícháme. Do mísy dáme mouku a olej, přilijeme droždí a uhněteme těsto. Když je těsto uhnětené, tak ho přikryjeme utěrkou a dáme na topení. Necháme ho kynout 50 minut. Když čas uběhne, tak ještě uplácáme těsto a rozkrojíme ho na 4 díly a rozválíme do kulata. Rozpálíme troubu na 250°C. Na těsto můžete dát třeba rajčatový protlak, zeleninu, šunku nebo sýr a klidně i majoránku, oregáno a bazalku a šup do trouby na 10 minut.

# DĚKUJEME!



Autorka obrázku: Evel, 4. B

## Řešení: HÁDANKY

1. králíček / zajíček
2. velikonoční vajíčko
3. kuřátko
4. proutěný košík

## Řešení: SPOČÍTEJTE OVOCE:

Výsledek = 16

# Kontaktujte nás!



Korunovinky



korunovinky@gmail.com



korunovinky



korunovinky

Elektronickou verzi najdete na *korunka.org*

# Podpořili nás



Korunovinky 2024