



Koruno
vinky

Prosinec

Číslo 1

Rok 2023

REDAKCE
KORUNOVINEK



Jirka, 6. A



Ráďa, 4. B



Maruška 6. A



Oliver, 9. A



Adélka, 4. B



Dana, 8.B



Maty, 4. A



Matylda, 6. A



Adélka, 4. B

SLOVO ÚVODEM

KORUNOVINKY@GMAIL.COM



ZŠ KORUNOVAČNÍ

Zdravíme všechny čtenáře Korunovinek!

Je potěšením, že i ve školním roce 2023/2024 Vám můžeme nabídnout články, rozhovory, křížovky a další příspěvky. Díky podpoře vedení školy a Spolku Korunka i díky pilné práci autorů.

Zrovna držíte v rukou první letošní číslo. Spolupracovalo na něm několik již známých přispěvatelů, ale přibylo nám i pár nových jedinců. Všem patří velké díky za čas, který věnovali přípravě obsahu tohoto výtisku. Poděkování patří také Matyldě za vytvoření krásné titulní stránky. Další obrázky s motivem Korunovinek jsou od Adélky a Marušky.

V časopisu se dočtete o několika školních akcích, které naši autoři představují i hodnotí (místy docela přísně!), ale také o zajímavých místech, která můžete podle své chuti navštívit - sportoviště, letiště, nebo dokonce sousední Polsko. Výběr je pestrý.

Zabavit se můžete u sudoku, křížovky, vánočních hádanek nebo "Hádej kde?".

Přejeme všem pěkné čtení, krásné prázdniny, pohodové vánoční svátky a mnoho zdraví i úspěchů v příštím roce.

Redakce Korunovinek

CESTA ZA PRAŽSKÝMI PAMÁTNÝMI STROMY

Oliver z 9. A

V pátek 8. září vyrazila třída 9. A na Stromovou procházku.


Na zastávce Pohořelec nás vyzvedla paní průvodkyně, se kterou jsme vyšli přes areál Strahovského kláštera na Malou Stranu a Petřín, s koncem u zastávky Újezd. Cesta byla dlouhá okolo 2 kilometrů a vedla většinou po zpevněných stezkách nebo chodnících a i díky pěknému počasí jsme si ji užili.

Cestou jsme viděli 3 památné a 3 významné stromy Prahy. Na některých místech jsme se zastavili a dostali úkoly se stromovou tematikou.

Z důležitých stromů lze vyzdvihnout Babyku v Seminářské zahradě, jedinou babyku tohoto druhu v hlavním městě, Nerudovu hrušeň na Petříně, která roste v místech, která měl slavný básník rád a kde dřív býval celý sad hrušní, ze kterých dnes zbyla jen tato jedna, Ústřední lípu republiky vysazenou v roce 1968 k 50. výročí založení republiky, vedle které stojí nová lípa vysazená letos, nebo Lípu Jana Nerudy na Újezdu, stojící +/- pár metrů od místa, kde se v tehdy stojících Újezdských kasárnách narodil Jan Neruda.

Na konci jsme měli možnost si vyzkoušet, jak se podle délky stínu zjišťuje výška stromu u obrovského Platanu javorolistého v zahradě Kinských.

Celá procházka se nám jako program na páteční dopoledne líbila a určitě jsme si odnesli i hodně informací o stromech města, ve kterém žijeme a netušíme o nich. Věříme, že pokud se zajímáte o přírodu, bude bavit i vás. Naskenováním QR kódu zjistíte pozice stromů nebo po naskenování toho druhého si můžete přečíst knihu s tipy na vycházky za nejvýznamnějšími stromy.



Pozice stromů



Knihy s tipy na vycházky

IZS NA VÝSTAVIŠTI - PRVNÍ POMOC A TRAMVAJE

V pátek 22.9. se na holešovickém výstavišti konal den IZS a zúčastnila se ho i třída 9.A. Na místě byli odborníci z Besipu a Dopravního podniku a také záchranáři.

Jako první nás na místě přivítal pán z Besipu, který nám povídal o tom, co je potřeba udělat pro získání řidičského průkazu, třeba i od sedmnácti let, o bodovém systému atd.

Na druhém stanovišti byli lidé s různými hranými zraněními (z kola nebo koloběžky) a my se o ně měli postarat. Většinou nám to moc nešlo, ale aspoň jsme vždy zavolali záchranku.

Na třetím a posledním stanovišti jsme se setkali s odborníky na nehody tramvaji a policisty, kteří k nim jezdí, a ti nám vyprávěli o srážkách člověka a tramvaje. Potom nám v upravené tramvaji s monitorem pouštěli i videa z kamery na tramvaji. Viděli jsme případy přebíhání kolejí, přebíhání za jinou tramvají, stání na zastávce moc blízko kolejím, ale většinu nehod způsobilo koukání do telefonu nebo sluchátka, přes která nebyla tramvaj slyšet. Ukázali nám taky magnetickou nouzovou brzdu, která se nachází mezi koly u tramvaje T3. Na závěr s námi magnetickou brzdou vyzkoušeli, když jsme se v tramvaji kousek vezli. Byl to zajímavý zážitek a myslím, že jsem ho už zažil i v realitě.

Celý program se nám líbil a užili jsme si ho, hlavně stanoviště s tramvají.

SEZNAMOVACÍ POBYT HORAŽDOVICE



Cesta zpět: Opět Mercedesem, autobusem pro bohatší klientelu. Cesta zpět trvala cca 2 hodiny. Ubíhala rychle a brzy jsme dorazili do Prahy. Zastavovali jsme naproti Spartě. Celkově za mě byla cesta nejlepší, ale to je můj osobní názor.

Jirka 6. A



9. října si třída 6. A vyrazila Mercedesem na seznamovací kurz do Horažďovic. Odjezd byl strašně brzo, takže si někdo po cestě schrupnul. Po cestě jsme zastavovali pouze jednou, a to z důvodu nevolnosti jednoho z našich spolužáků. Zastavili jsme v malebné jihočeské vesničce vedle výběhu koňů. Cesta zabrala asi tři hodiny a na to, že jsme jeli pouze k Písku, tak trvala opravdu dlouho. Poté jsme dorazili.

Pobyť: Jídlo-mňam. Program-strašná nuda.





VÁNOCE NA KORUNCE


Dne 7. 12. 2023 se na Korunce udál 2. ročník vánočních trhů. Na dvoře vyrostlo pódium, kde se odehrála spousta krásných představení. Také jste tam mohli najít stánky s výrobky žáků, kde jste mohli utratit všechny svoje peníze. Jelikož se kolem 16. hodiny setmělo, světélka vytvořila příjemnou atmosféru. Byla dokonce zavěšena na hrábích, nevypadalo to moc bezpečně :-)

V jídelně bylo možné zakoupit občerstvení, které připravili a prodávali žáci 9. tříd pod vedením paní učitelky Richtrové a paní učitelky Sujové.

70% výtěžku z celé akce věnuje škola na charitu. Letos si žáci odhlasovali charitu POMOCNÉ TLAPKY.

Děkujeme všem žákům, učitelům a rodičům, kteří se podíleli na přípravě a chodu celé akce.



Pokud byste chtěli shlédnout video z akce, najdete ho na  YouTube Korunovinek.



Jirka ze 6. A

VÁNOČNÍ PROCHÁZKA



se Spolkem Korunka na Pražský hrad

Atmosféru předvánočního Pražského hradu si mohli na vlastní kůži vychutnat účastníci dvou prosincových vycházek s úžasnou paní Terezou Rafoth.

Dozvěděli jsme se zajímavosti o Marii Terezii, samotném Hradu, katedrále a několika svatých.

Nesmělo chybět teplé občerstvení, procházka Zlatou uličkou a nakonec krásný výhled na vánoční Prahu.



Děkujeme všem účastníkům, Spolku Korunka a paní Rafoth za nálož pozitivní energie a organizaci procházek s úžasnou atmosférou.

Příběh civilizace



“Příběh civilizace” je volnočasový kroužek o Egyptu a o pyramidách.

Je to kroužek hlavně pro druhý stupeň. Koná se vždycky jednou za čtrnáct dní ve čtvrtek v aule od 14:00 hodin s panem učitelem Zdendou Bláhou. Co jsme tam dělali? Přenosnou nástěnku, kam pak budeme dávat obrázky a něco o nich budeme psát.

Omlouvám se, ale pro letošní rok je kapacita plná.



Maruška, 6.A

TIP NA SPORTOVIŠTĚ



TJ SOKOL LYSOLAJE

V tomto sportovišti naleznete fotbalové hřiště, ale také prostor pro trávení volného času. Součástí areálu je také kiosek s občerstvením.

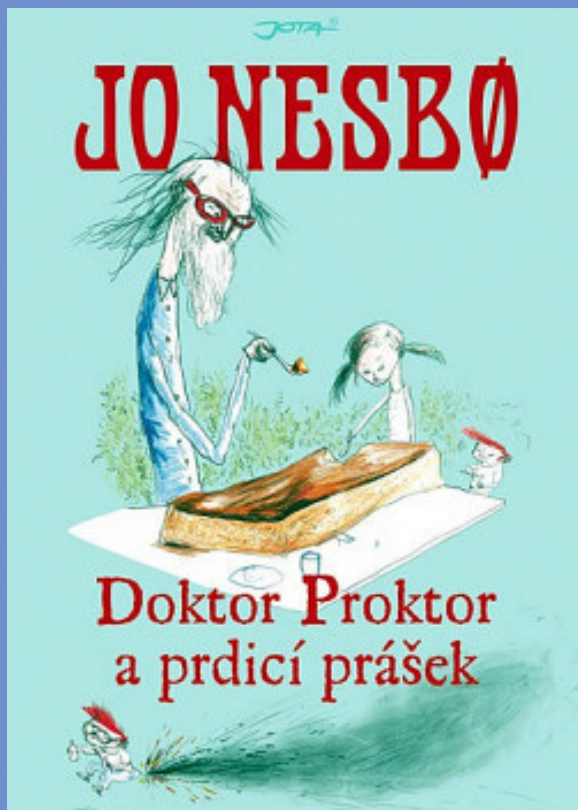
Maruška, 6.A



DOKTOR PROKTOR A PRDICÍ PRÁŠEK



Hlavní postavy: Doktor Proktor, Bulík, Líza



Kniha vypráví o tom, jak Doktor Proktor vyrobil prdicí prášek.

Později chce s Lízou a Bulíkem vymyslet silnější prášek pro celé lidstvo. Kvůli tomu zůstanou ve vězení, ze kterého ani moucha neuletí.

Oni se z něho ale dostanou a Doktor Proktor se stane nejlepším profesorem.

Maruška, 6.A



OD SNU K CÍLI

HLAVNÍ JE NEBÁT SE VYSTOUPIT ZE SVÉ KOMFORTNÍ ZÓNY A ZAČÍT, PROTOŽE PRVNÍ KROK JE NEJTĚŽŠÍ.



SEN A CÍL

Sen je touha. Jen přemýšlíme o tom, jak moc něco chceme, ale neděláme nic pro to, aby se to stalo.

Cíl je také touha, ale zde se snažíme tuto touhu naplnit. Zde je pečlivě promyšlený plán, popsany krok za krokem.



Dana z 8.B

JAK DOSÁHNOUT CÍLE?

○ Samozřejmě, první věc, kterou musíte udělat, je vybrat si pro sebe konkrétní cíl.

Příklad:

- ✗ naučit se anglicky
- ✓ zapisovat si 5 nových slov v angličtině každý den po dobu jednoho měsíce
- ✓ přečíst si knihu v angličtině do konce tohoto roku
- Přemýšlejte o tom, proč to potřebujete? Co se ve vašem životě změní, když uspějete?

○ Stanovte si konkrétní termín pro splnění cíle, aby se cesta k dosažení netáhla měsíce, nebo dokonce roky. Zajímavost: slovo termín lze nahradit moderním pojetím deadline.

○ Vytvořte si plán toho, co musíte udělat, abyste se přiblížili svému cíli. Mohou to být jednoduché, ale pravidelné akce.

Příklad:

- každý den před spaním opakovat 5 naučených slovíček za den
- podívat se na film v angličtině s titulky

○ Pamatujte, napoprvé se nám to všechno nemusí podařit a je to normální. To neznamena, že byste to měli hned vzdát, musíte to zkusit znovu a znovu a už brát v úvahu své minulé chyby.

○ Měli byste se také naučit radovat se z malých vítězství. Není možné něčeho dosáhnout hned. Vše se dělá postupně, krok za krokem, blížíme se k dosažení právě toho cíle, pokud ovšem nezůstaneme stát na místě.

DIDAKTICKÝ INKUBÁTOR

Kreativní týden
pro 8. třídy 11. 9. - 15. 9.

Čekal na ně zajímavý
program:

- tvorba mapy Evropy
- mini filmy
- rozhlas
- noviny
- reportáže
- sestrojování kružnic



Pravidlo 4 K

Kooperace - spolupráce

Komunikace - výměna názorů
a informací

Koordinace - uvádění v soulad

Kreativita - tvořivost



Dana z 8.B

Rozhovor

S Adamem U. z 5. A
(2022/23)



1) Proč zrovna PORG*?

A: Protože je prestižní.

2) Jak ses připravoval na přijímací zkoušky?

A: Ani jsem se nepřipravoval.

3) Co se ti líbilo na Korunce?

A: Že jsem se naučil dělit.

4) Chutnali ti školní obědy?

A: Ne

5) Líbí se ti nový design Korunovinek?

A: Ano

6) Budeš na Korunku vzpomínat v dobrém?

A: Jak kdy.

*PORG = První reálné
gymnásium v Praze



Jirka. 6.A

Letiště: Patrai Araxos



Letiště Araxos se nachází na Jihozápadě Řecka.

IATA zkratka letiště je GPA. IACO zkratka letiště je LGRX. Letiště je používáno i jako vojenské.

Letiště v Patrasu patří řeckým ozbrojeným silám, ovšem můžete zde najít také terminál pro osobní dopravu. Osobní terminál odbaví denně asi dva lety, tedy asi 378 cestujících na příletech a stejný počet cestujících při odletech.

Historie:

Araxos bylo založeno jako vojenské letiště v roce 1936, ale výstavba runway byla dokončena až v roce 1941.



Tip

Val na spotting v Kněževsi

Val v Kněževsi vznikl v roce 2019 jako náhrada za ten starý, který byl v roce 2018 zrušen kvůli rozšíření letiště. Z valu je možno pořídit krásné fotky, ale za hezkého počasí zde bývá narváno. Hodně lidí se tam schází, zejména když má přiletět zajímavé letadlo. Pokud chcete dopředu vědět o přiletu zajímavého letadla, tak si najděte stránky planes.cz.

Z valu je vidět na dráhu 06/24.

Provozovatel valu je Letiště Václava Havla v Praze.

QR Kód na stránku planes.cz



Zdroj obrázku: flyrosta.cz



Jirka, 6.A

VÁNOCE

Ráno jsem vstal a venku zase sněžilo. Šel jsem z mého pokoje, který je v druhém patře. Když jsem sešel dolů, tak tam nikdo nebyl. Venku na ulici nebyla žádná auta. Tak jsem šel do večerky, která je za rohem. Jakmile jsem vkročil, spadl jsem do hluboké jámy.

Část příběhu na pokračování.

Autor: Maty, 4. B

Jak by mohl text pokračovat? Zkus kousek napsat sama / sám.

:-)

Sudoku

		1		6			5	
8	6	9	4				7	
3	7		2					
					4			
		8				6		
			5					
					7		1	5
	1				6	9	4	8
	4			1		2		
5						7	9	
			4	7		2		6
3			6	4				
4	9			2			5	8
				3	8			9
2		1		9	4			
	3	9						4



Jirka, 6.A

Hádej kde?

1)



2)



3)



1) _____

2) _____

3) _____



Jirka, 6.A

KURZ O WELLBEINGU - KLIŠÉ A ZNÁMÉ POUČKY

Oliver Pýcha 9.A

"Wellbeing sdružuje vše, co přispívá ke kvalitě života člověka." - tak se obecně definuje slovo Wellbeing. A právě na toto téma měla třída 9.A ve středu 20.9. kurz.

A ten, přesně podle našich představ, začal stejně jako všechny podobné kurzy - sednutím do kruhu. Po představení a prodiskutování pravidel nakreslila paní lektorka na tabuli graf stresu a výkonnosti, který v jejím podání nedával smysl, protože předpokládal stále trvajícím stejně vysoký stres.

V dalších aktivitách jsme zjišťovali, jak spolužáci poznají, že jsou ve stresu, nebo co proti němu dělají. Následně jsme si ukázali i pár způsobů, jak se ho zbavit rozdělené na ty pro vybití (sport nebo cvičení podobné epileptickému záchvatu), nebo pro zklidnění (dechová cvičení).

Nakonec jsme se přesunuli k tématu plánování času, kde jsme si vypsali všechno, co za celý den děláme a potom to rozřadili do čtyř čtverců podle priority (důležité a naléhavé, důležité a nenaléhavé, nedůležité a naléhavé a nedůležité a nenaléhavé), kde nám paní lektorka řekla, že bychom neměli mít v poslední kolonce nic a pokud tam něco máme, kromě odpočinku, který patří do druhé, tak bychom to měli v našem programu a celkově životě omezit a budeme mít více času. Také ale, že bychom toho měli mít nejvíce v druhé kolonce, kam patří i věci, které by někteří z nás zařadili do první, protože tam máme mít tak dvě, tři věci, abychom zbytečně nebyli ve stresu, že jsme je nestihli všechny v jeden den.

Obecně bychom se také měli zamyslet, jestli nás plánování spíš baví a zbavuje stresu tím organizováním, nebo jestli nás už samo o sobě stresuje. A i když si budeme dny, týdny, měsíce, roky nebo všechny cíle našeho života takto aranžovat, měli bychom si vždy nechat nějaký prostor na spontánní rozhodnutí, protože není dobré mít naplánovanou každou minutu života.

Poté nám paní ještě pověděla o plánování v kalendáři (papírovém x elektronickém) a představila pár aplikací na soustředění, které ve skutečnosti jen na určitou dobu zakazují otevírání jiných aplikací např. na telefonu, za což pak dostáváte různé odměny.

Na závěr si myslím, že to byl slabý program, ve kterém jsme se asi nenaučili nic nového. Předtím už jsme pravděpodobně věděli, že sport nebo dechová cvičení fungují proti stresu, nebo jak si naplánovat čas, pokud opravdu o něco jde - podle mě je rozdíl mezi dnem o prázdninách u moře nebo dnem s učením měsíc před přijímačkami.

Novinkou tedy byli jen ten nesmyslný graf, který jsem si musel najít na Googlu, abych ho pochopil (a stačilo by, aby ho paní lépe nakreslila, protože ve skutečnosti dává smysl), ale který sděluje jen známou informaci, že člověk se středně vysokým stresem má mnohem větší výkonnost než ten s nulovým a také než ten v depresích s vysokým a samozřejmě aplikace na soustředění. Které podle mě nemají smysl, protože pokud potřebuji něco, co bude omezovat použití mého telefonu, pravděpodobně stejně nevydržím do konce časovače a vzdám to. Navíc nejlepší aplikace z oblasti Forest stojí na AppStore 99 korun, takže mě to samo o sobě nijak nemotivuje si ji stáhnout.

Celkově byl podle mě program pouze dobrou odpočinkovou polovinou středečního dopoledne, ale jinak nebyl přínosný, protože obsahoval obecně známé poučky ohledně stresu zabalené do něčeho, co mělo vypadat jako exaktní věda a možná i je, protože všechny zmiňované teorie pocházely ze začátku minulého století, takže je pravděpodobné, že lidové poučky vznikly z nich, ale v podání naší paní lektorky to tak vůbec nevypadalo, spíš jako nekvalitní kliše motivačních kanálů na YouTube ve stylu Marcuse Revolty.



Hádanky



1. Je to hranaté a má to mašli.



2. Škrábe se to komínem, ale neškodí to.



3. Má to více než 1000 jehliček a je to zelené.



4. Má to parohy a červený nos.



Adélka, 4. B

Řešení najdete na předposlední straně.



CESTOPIS

POLSKO OD JEZER K BALTU AUTEM I NA KOLE



RODINNÝ VÝLET DO POLSKA K MOŘI


NAPSAL RÁĎA ZE 4. B

V létě jsme jeli do Polska. Jeli jsme tam proto, abychom si užili moře, prázdnou pláž a jízdu na kole. Nakonec jsme toho zažili mnohem víc. Začali jsme u Mazurských jezer, která jsme objeli. Navštívili jsme zubry v Bělověžském národním parku, kde je prales. Hodně času jsme strávili v bunkrech Mamerky ze 2. světové války. Jsou schované v lesích a pořád drží. V Polsku je hodně pevností, řopíků a bunkrů. Nedaleko Mamerek je Vlčí doupe - Hitlerův hlavní stan. Hitler si sám dal přezdívku Vlk a podle toho pojmenoval svůj nejbezpečnější bunkr. Jeho zdi mají tloušťku 8 metrů. Byl tady na Hitlera spáchán atentát, který se ale nepovedl. Pokusil se o něj plukovník Stauffenberg. O atentátu je i film, jmenuje se Valkýra. Když odsud Němci utíkali, bunkry vyhazovali do vzduchu. Škoda jich.



Chtěli jsme se podívat na Polsko - Ruskou hranici u Kaliningradu, ale chytla nás pohraniční stráž a vykázala nás, Ani nám nedovolili se k hranici přiblížit.

Na kole jsme dorazili k moři. Daleko na moři pluly lodě, I vojenské. Nad mořem létali rackové a vřískali. Pouštěli jsme draka, byl veliký vítr. Kreslili jsme do písku a hráli jsme s mámou na babu, Zасыpávali se pískem a taky jsme jedli. Máme rádi prázdné pláže. Vždycky popojedeme na kole kousek dál od města a jsme tam sami. Když chceme, můžeme po pláži běhat i nahatí, protože nikde nikdo není. Nejhezčí pláže jsou na poloostrově Hel a u Swinouscie. Podél pláže jsou borovice. Moře je studenější, ale to nám nevadí.



Moc hezké město je Gdaňsk! Je to staré přístavní město. Také jsme byli s bráchou pasováni na rytíře na největším gotickém cihlovém hradě na světě, jmenuje se Malbork.

Poláci jsou hodní a když chcete, tak jim rozumíte. Přidávám i malý slovníček slov, které umím a kterým rozumím. Tak třeba, hodně jsme nakupovali v Berušce, Víte, jak se beruška řekne polsky?



SLOVNÍČEK:

MOŘE = MORZE

DOBŘÝ DEN = DZIEN DOBRY

KOLO = ROWER

SILNICE = DROGA

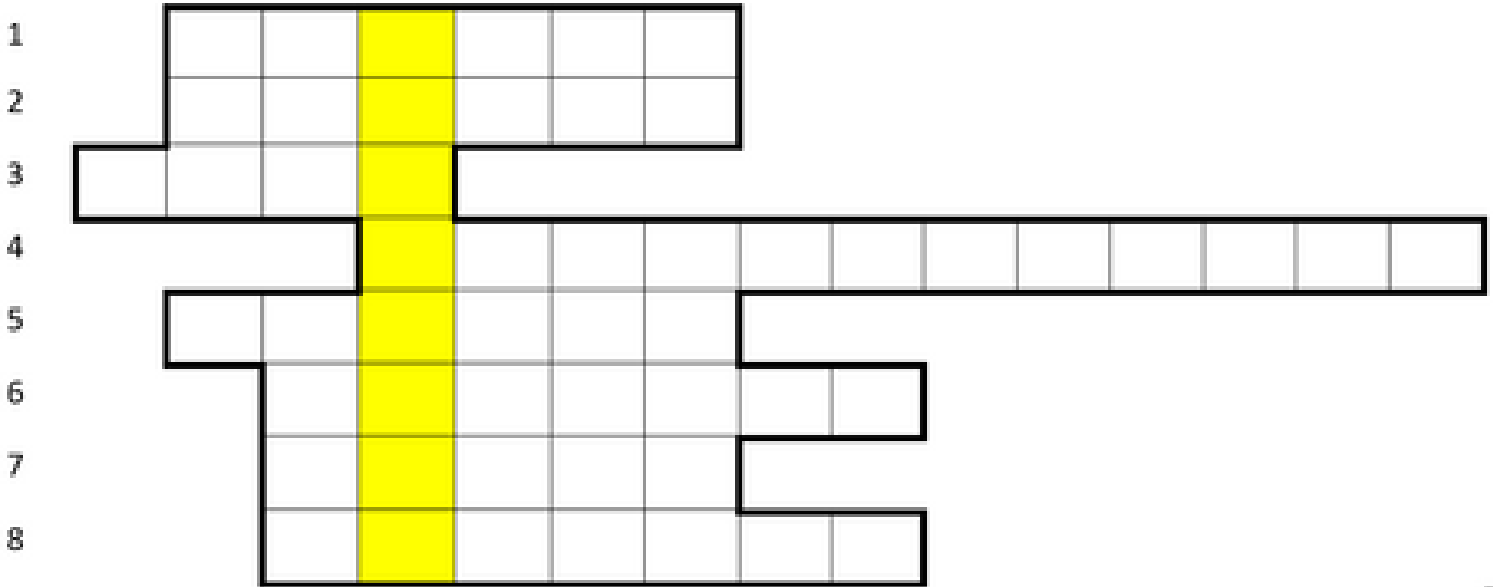
POZOR = UWAGA

BERUŠKA = BIEDRONKA

AUTO = SAMOCHOD

Křížovka

Zkus vyluštit křížovku. Až budeš mít tajenku, vysvětlí, co znamená a dones odpověď do kabinetu českého jazyka ve 2. patře. Dostaneš malou odměnu. Všechny odpovědi najdeš v tomto článku.



1. Jak se řekne “kola (jízdní)” v polštině?
2. Hezké historické město u moře?
3. Zvíře, které žije v Bělověžském pralese?
4. Jak se jmenuje Hitlerův voják, který na něj spáchal atentát?
5. Jezera na východě Polska, je jich hodně.
6. Bunkry ze 2. světové války.
7. “Pozor” v polštině.
8. Polské moře.



KORUNOVINKY



Maruška, 6. A

Řešení hádanek od Adélky:

1. Dárek
2. Santa Klaus
3. (Vánoční) stromeček
4. Sob (Rudolf)

Nápady?

Pokud máte nápady nebo nějaká přání, co by se mělo v Korunovinkách objevit, napište nám!

Můžete také přijít na příští setkání. Scházíme se nepravidelně - ve středu od 14:00 v učebně informatiky. Příští schůzku oznámíme :-)

Kontaktujte nás!



korunovinky@gmail.com



[Korunovinky](https://www.youtube.com/Korunovinky)



facebook.com/korunovinky



instagram.com/korunovinky

Toto číslo Korunovinek by nevyšlo bez finanční podpory

ZŠ KORUNOVAČNÍ



a

SPOLKU KORUNKA



Elektronickou verzi Korunovinek najdete na korunka.org

