

KORUNOVINKY



Č.1

2022/23

Redakce Korunovinek



Jirka, 5.A



Henrika, 7. B



Kili, 6. A



Abu, 6. B

Hugo, 8. A




Kačka, 4. A



Tobi, 4. A



Vláša, 8. A



Na co jste se po prázdninách těšili? Doufáme, že na Korunovinky!

Autorka kresby: Henrika, 7. B.

Slovo úvodem

Zdravíme všechny čtenáře Korunovinek!

Po prázdninách se školní rok 2022 / 2023 přičítal jako velká voda a valí se vesele dál. Během září jsme si postupně zvykli na režim a povinnosti. V říjnu jsme zažili jeden speciální den, kdy jsme přišli do školy ve společenském oděvu. Závěr tohoto měsíce se nesl v duchu Halloweenu. Listopad nás pomalu, ale jistě přichystal na zimu. Jak počasím, tak plánováním vánočního jarmarku. Proběhlo hlasování do ankety, ve kterém bylo vybráno, kam poputuje výtěžek za prodané výrobky. A teď už je tu prosinec, za chvíli budou Vánoce a záhy konec kalendářního roku 2022.

Je nám potěšením vám ještě před ním představit první letošní číslo našeho školního časopisu, na kterém spolupracovali jak osvědčení redaktoři, tak několik nováčků. Poděkujeme jim tímto za skvěle odvedenou práci a čas, který jí věnovali.

A co všechno pro vás připravili? Dozvíte se, co se dělo a děje na naší škole, podle receptů si můžete připravit moučník, sirup, a dokonce jednu neotřelou pochoutku. Dozvíte se zajímavosti o nepříliš známém sportu jugger a také o takzvané achondroplázii. Po přečtení recenzí můžete posoudit, zda filmy Black Adam a Black Panther a seriál Ninjago stojí za váš čas. Dostanete také tip na jednu zahraniční dovolenou (náповěda - jde o ostrov věčného jara) a informace o nově vznikajícím projektu pro pomoc s učením. Při luštění křížovky a sudoku si procvičíte mozkové závity. Pár snímků vyzkouší, jak dobře znáte prostory Korunky.

Za vytvoření cool titulní stránky děkujeme Kilimu, za finanční podporu vedení školy a Spolku Korunka, paní Kýhosové patří díky za zařízení svázaní výtisků a vám všem za přízeň a čtení! Doufáme, že vás naše články zaujmou.

Pokud byste měli nějaké dotazy, připomínky nebo chtěli také přispívat, stačí napsat na korunovinky@gmail.com nebo přijít do kabinetu českého jazyka (2. patro, ulice Sládkova - mezi 8. A a 7. C).

Scházíme se ve čtvrtek od 14:00 v knihovně, ale ne pravidelně. Pokud se chcete přidat, sledujte plakáty nebo poslouchejte rozhlas. Většinou se snažíme včas informovat :-)

Přejeme vám krásný zbytek roku, klidné svátky a hlavně mnoho zdraví, radosti a úspěchů v příštím roce.


Redakce Korunovinek

Stalo se...

Suit-up day

Ve čtvrtek 13. října jsme se hodili do gala. V rámci projektu Hrdá škola proběhl takzvaný Suit-up day. Tím pádem jste na chodbách a ve třídách potkávali mladé dámy v sukních a šatech a mladé gentlemany v košilích a sakách. Při té příležitosti si mnozí také zopakovali pravidla etikety. Všem to slušelo, měli bychom takto chodit častěji :-)

(Zdroj obrázku: wheniscalendars.com)



Halloweenské dovádění

V pondělí 31. října si předškoláci a Žáčci 1. B užili halloweenské dopoledne.

Většina dětí přišla do školy v kostýmech a dorazila skutečně vybraná společnost, čarodějky a čarodějové, kostlivci i smrtka, zajíček, dýně i vědma.

Všechny příšerky a pohádkové bytosti si nejprve vyzkoušely svou tělesnou zdatnost v tělocvičně, která se proměnila v začarovaný les. Zdolávaly pavoučí skálu, dračí lávku, chodník baby jagy a čertovu jeskyni a po úspěšném zdolání ukolů jsme si všichni zaskřepčili, zatančili... Ve třídách si pak každý zkusil vyrobit čarodějnou kočičku a veselou dýni.

Všichni jsme si společné čarodějné dopoledne užili.

paní učitelky Ivana Šmídová a Irena Taterová



Halloween pod taktovkou žáků

9. A si přichystala halloweenské hry pro 2. A. Devátáci druháčky přivítali, vytvořili jednotlivá stanoviště (1. Horror Sudoku, 2. Wheel of Fortune, 3. Halloween Colors, 4. Halloween Numbers, 5. Sport Activities), vysvětlili jim, jak postupovat, a byli jim celou dobu trpělivými průvodci. Nakonec jsme si spolu sedli a povídali jsme si o tom, co nás bavilo nejvíc a nejmíň, co jsme se naučili, a vzájemně jsme se ocenili.

8. A si nachystala zábavu pro 4. AB. Kombinovali aktivity na počítačích a na chodbě na různých stanovištích (1. Kahoot, 2. Pantomime, 3. Wordwall Quizz, 4. How many?, 5. Scary Bowling, 6. Running). Program byl tak nabitý, že žáci paní učitelky vůbec nepotřebovali. Bavilo je to tak, že pokračovali ještě o přestávce. Vzhledem k tomu, že čas byl omezený a nevyzbyl na pořádné rozloučení, obě třídy si v další hodině napsaly navzájem vzkazy a poslaly si je.


Žáci z 9. C a opět z 8. A + 8. B absolvovali hodinu před a v den Halloweenu v podobném duchu. Podrobnosti se o tom dočtete na stránkách školy - šup tam přes QR kód :-)



Kino - Planeta Praha

Ve čtvrtek 7. 11. se celý 2. stupeň vydal do Bio Oko na promítání filmu Planeta Praha. Jedná se o dokument věnovaný volně žijícím zvířatům a přírodě na území města Prahy. Věděli jste, jaká zvířata s námi sdílí životní prostor? Překvapivě nejde pouze o holuby a labutě nebo krysy, ale také o muflony, okaté plchy, děsivě vypadající roháče a mnoho dalších.


O fauně i flóře v této "betonové džungli" vypráví Jiří Macháček. Na trailer se můžete podívat po vyfocení QR kódu. Film se nám líbil, doporučujeme! (Zdroj obrázku: csfd.cz)



Revolution Train (protidrogový vlak)

V pondělí 21. 11. se Žáci 7., 8. a 9. ročníků vydali na Hradčanskou, kde přímo na Nádraží Dejvice stojí protidrogový vlak Revolution Train.

Po skupinách jsme se zúčastnili programu, který nás prováдел životem skupiny dospívajících lidí, jejichž osudy do různé míry ovlivnily návykové látky (od cigaret a alkoholu, přes marihuanu až po tvrdší drogy). Program končil optimisticky – vzrostlým stromem života, který pro nás byl motivací, abychom o ten svůj pečovali a vážili si ho. *(Více přes QR kód.)*



Darování knížek pro žáky z Ukrajiny

Přes paní Rafoth nám Praha 7 poskytla několik knih v ukrajinštině od Nadace Albatros. Máme k dispozici pět titulů (první čtyři jsou pro děti, pátá pro náctileté), od každého 3 kusy. Zájemci si je mohou zapůjčit ve školní knihovně (otevřena v úterý, ve středu a ve čtvrtek o velké přestávce).

- *Kazka pro Starogo Leva*
- *Bosonizhky Dlia Stonizhky*
- *Zayci v Poli Varyat Borsch*
- *Maika i Smugastyk*
- *Marichka i Chervony Korol – Podorog Tudy de Snig*




Co se stane... nebo se možná právě děje?

Vánoce na Korunce

Záleží, kdy tento výtisk držíte.. Ve čtvrtek 8. 12. se koná vánoční jarmark. Jde o trhy, na kterých Žáci prodávají své výrobky, deváťáci mají na starost kavárnu a některé třídy předvedou svá vystoupení.

Za organizaci děkujeme zejména paní učitelce Šmídové, která z pouhého nápadu dokázala s potřebnou dávkou trpělivosti a spolupráce s mnoha dalšími lidmi vykouzlit tuto akci. Program si můžete užít díky koordinaci paní učitelek Taterové a Maršíkové. V kavárně se můžete ohřát a pochutnat si díky třídním učitelům 9. ročníků a jejich žákům. Veškeré



technické vybavení, stánky a pódium nám pomohli zařídit rodiče Vincenta z 1. B, za což také mnohokrát děkujeme. Podpory a pomoci jsme se dočkali od několika kulturních organizací na Praze 7, od Spolku Korunka a od dobrovolníků (tatínků), kteří nabídli pomocné ruce při stavění. Veškeré pomoci (učitelů, žáků, rodičů, pana školníka, paní uklízeček, zaměstnanců jídelny, vedení školy a dalších osob) si vážíme, protože bez té bychom nebyli schopni jarmark pořádat. Děkujeme!

Výtěžek poputuje na podporu Záchrané stanice hl. m. Prahy pro volně žijící živočichy. Byla vybrána v rámci celoškolní ankety, jejíž výsledky si můžete prohlédnout níže. Za pomoc s anketou, hlasováním, plakáty a PR děkujeme žákům 8. A a 8. B a jejich třídním učitelkám. Moderování se ujmu Hugo a William z 8. A - vřelé díky!

Pevně doufáme, že se celá událost vydaří, vše vyjde podle představ a plánů a všichni budou odcházet s pocitem, že za to ta práce a investovaný čas stály. Možná letos zakládáme novou tradici, kterou plynule navážeme na vánoční akademie, jež se na Korunce každoročně konaly, dokud je nepřerušila pandemie. Přejeme tedy mnoho zdraví a hlavně dobré nálady ve svátečním období.

VÝBĚR CHARITY, NA KTEROU PŮJDE VÝTĚŽEK Z TRHŮ NA KORUNCE

- 1) Krmení zvířat v ZOO = 45 hlasů
- 2) Mathilda (výcvik vodících psů) = 27 hlasů
- 3) Příspěvek na invalidní vozík = 19 hlasů
- 4) Skutečný dárek = 37 hlasů
- 5) Nocleženy = 16 hlasů
- 6) Záchraná stanice pro volně žijící živočichy = 75 hlasů**
- 7) Anděl (nemocné děti) = 69 hlasů
- 8) Toulavé tlapky (pomoc opuštěným zvířatům) = 73 hlasů
- 9) Kapka Naděje = 27 hlasů
- 10) Dogpoint (soukromý útulek) = 38 hlasů
- 11) Pink Bubble (mladí lidé s rakovinou) = 55 hlasů



ZÁKLADNÍ ŠKOLA KORUNOVAČNÍ
VÁS ZVE NA

VÁNOCE NA KORUNCE

jarmark | vystoupení žáků | občerstvení

Výtěžek z prodeje výrobků bude darován Záchrané
stanici hl. m. Prahy pro volně žijící živočichy

8. prosince 14:30 - 18:00

Program:

- 14:30 začátek trhů
- 15:00 oficiální zahájení,
vystoupení Montessori tříd
- 15:40 vystoupení PT a 1. B
- 16:15 vystoupení 1. A
- 17:00 vystoupení žáků 2. stupně
- 17:30 oficiální ukončení



Děkujeme za podporu kulturním organizacím Prahy 7 a Spolku Korunka.

Recepty

Cheesecake

Suroviny:

- Máslo - 30 g
- Lučina - 340 g
- Cukr krupice - 120 g
- 3 ks vejce
- 1 lžička citronové šťávy
- Zakysaná smetana
- Cukr
- Skořice
- 200 g sušenek



Zdroj obrázku: cs.wikipedia.org

Postup:

1. Sušenky nameleme a smícháme s máslem. Dáme do formy.
2. Lučinu, cukr, citronovou šťávu a vejce rozmixujeme. Přilijeme do formy.
3. Pečeme 20 minut v troubě nastavené na teplotu 180°.
4. Poprášíme skořicí.
5. Přilijeme zakysanou smetanu rozmíchanou se 2 lžičkami cukru.
6. Vratíme na 5 minut do trouby.

Jirka, 5. A

Jitrocelový sirup

Jelikož je tu zimní období a s ním kašel, rýma, smrkání, ...mám pro vás skvělý recept. Připravit si ho můžete na příští zimu rovnou dvěma způsoby.

1. metoda:

Čerstvé, čisté listy jitrocele napěchujte do sklenic vždy následovně: vrstva 1 cm listů a 1 cm třtinového cukru. Vrstvy střídejte. Sklenici postavte na okno na sluníčko, dokud listy nepustí šťávu a cukr se nerozpustí. Přecedte do sklenic a dejte do lednice.



2. metoda

Zdroj obrázku: cdn.administrace.tv

4 větší hrsti listů jitrocele nasekejte najemno a vložte je do hrnce. Přidejte 1 dcl vody a 250g medu. Vařte tak dlouho, dokud se nevytvoří sirup. Přecedte do sklenic ještě teplé. Po vychladnutí dejte do lednice.

Tak ať vám sirup chutná a hlavně buďte zdraví!

Kačka, 4. A

A do třetice jeden Halloweenský recept... :-)

Lektvar, který posiluje schopnosti

Tento lektvar umožňuje posílit schopnosti, se kterými se v tomto světě můžete narodit, ale buďte opatrní, aby se recept nedostal do špatných rukou!

Ingredience:

- sliny ohnivého draka
- upíří slzy
- jed škorpiona
- horské rostliny
- šupiny mořské panny
- kousky zlata
- svěcená voda
- pírko z křídel anděla
- prach z měsíce
- srdce vlka
- zuby anakondy
- vlákno sklípkana
- vílí prach
- velrybí zpěv
- boží krev



Příprava:

V kamenné misce smícháme sliny draka, jed škorpiona, vílí prach a horské rostliny. Tuto směs si na chvíli odložíme a přesune se k přípravě dalších ingrediencí.

Na další směs si připravíme mixér a rozmixujeme v něm srdce vlka, zuby anakondy, prach z měsíce a vlákno sklípkana. Do mixéru přilijeme svěcenou vodu a boží krev. Teď si připravíme plech a rozeňjeme troubu. Na plech položíme šupiny mořské panny a dáme do trouby na 10 min.

Během toho, co se šupiny pečou v troubě, si přichystáme kotlík, ve kterém lektvar dokončíme. Do kotlíku nalijeme přichystané směsi a přidáme velrybí zpěv, slzy upíra a pírko z křídel anděla.

Teď zpátky k šupinám. V hmoždíři je rozdrtíme s kousky zlata a nasypeme do kotlíku, kde se nám vaří náš lektvar. Po asi 10 minutách, co jsme přidali rozemleté šupiny se zlatem, by měl být lektvar hotový.

Teď nezbývá nic jiného než lektvar vyzkoušet.

Text: Aisha, 8. A; ilustrace: Henrika, 7. B

K zamyšlení..

Křížovka

1	L		S		O		N
2		E			I		A
3	E	M			T		L
4		A		R			
5		Ě			C		
6	E						
7			B			E	
8	E		G				

- 1) Zvíře, co má šupiny a je savec hmyzožravý.
- 2) Předmět, kde se učíme pravopis.
- 3) Sýr s dírami.
- 4) Stroj s lopatou.
- 5) Náš západní soused.
- 6) "Výstup" anglicky.
- 7) Zelenina, která je silně aromatická (v tom je podobná česneku, ale bývá větší).
- 8) "Orel" anglicky.

Hádanky

V pavilonu bylo sto opic, jedna odešla. Kolik jich v pavilonu zůstalo? _____

Nemotora skoro slepý, hlína se mu na nos lepí. Co je to? _____

Visí to a neví kde, bije to a neví koho, ukazuje to a neví kam, počítá a neví kolik. _____

Čtyři rohy, žádné nohy, chaloupkou to pohne. Kdo je to? _____

Dvě kukačky vedle sebe sedí, jedna druhou nevidí. Co je to? _____

Nemá to huby, ale tři zuby, u jídla slouží, po něm netouží. _____

Jirka, 5.A

Sudoku 1 - těžké


	3		7					
2					4			7
	6					8		2
			6	1				
9			5		2			
	5	7			3			
			4			5		
4		6	2					9

Sudoku 2 - lehké

7					6	4	8	
	1			7	3	5	9	
	3	4	8	9			2	1
2			5	6	4		7	8
5	6	1	3	8	7		4	
	7		1	2		3	6	
1	4						3	
3	2	5	7		8	6	1	9
	8		6	3	1	2		

Jirka, 5.A

Hádej kde?



- 1) _____
 2) _____
 3) _____

Jirka, 5. A

Pythagoriáda

V týdnu od 17. do 21. října proběhlo školní kolo Pythagoriády, což je matematická soutěž určená především pro žáky druhého stupně.

U nás na škole se zúčastnilo celkem 74 žáků. Z toho se úspěšnými řešiteli (správně vyřešili alespoň 9 úloh z 15) stalo 14 a na postup do obvodního kola dosáhlo 9 žáků. To proběhlo 22. 11., tak doufejme, že se některému z našich šikovných spolužáků podařilo probojovat dále.

Že Pythagoriáda není pouze o matematických dovednostech, ale také o pozornosti a logickém uvažování, se můžete přesvědčit sami.

1)

V rodině jsou dva bratři. Každý z nich má jednu sestru. Kolik dětí je v rodině?

Rodina má děti / dětí.

2)

Napiš, kolik je právě teď hodin, když v zrcadle vidíš odraz hodin, které visí na stěně za tebou (viz obrázek). Čas uveď ve tvaru např. 11:25.



Je právě

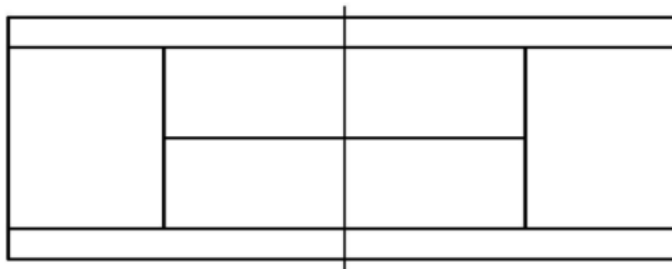
3)

V říjnu před několika lety připadly tři středy na liché datum. Který den v týdnu mohl být v tomtéž roce státní svátek 28. října? Najdi všechny možnosti.

Státní svátek 28. října mohl být v

4)

Na obrázku vidíš tenisový kurt. Kolik je na něm obdélníků (žádný z čtyřúhelníků není čtverec)?



Na obrázku je celkem obdélníků.

Správná řešení najdete na poslední stránce.

Hana Šinkorová

Sportovní okénko

Jugger

Jugger je akční týmový sport, kde se dvě soupeřící družstva snaží dopravit míč (jugg) do protější branky (hnízdo). Stěžuje jim to ale pravidlo, že na jugg může sahat jen jeden hráč z celého týmu, ostatní hráči (pompíři) mu razí cestu k hnízdu za pomoci plastových holí. Kdo je zasažen, klečí po dobu pěti kamenů (jednotky času určuje bubínek).



“Jugger vznikl na základě filmu ‚The Salute of the Jugger‘ z roku 1989, u nás známého pod názvem ‚Pozdrav od juggerů‘. V tomto filmu ve stylu Šíleného Maxe je hluboká budoucnost. Zničenou zemí putují skupinky bojovníků, které se utkávají v kruté hře se smrtí zvané Jugger o slávu a privilegia. Filmová verze této hry pak byla nadšenci přepracována do skutečného sportu, a to hned několikrát nezávisle na sobě.”

(Zdroj: jugger.cz)

Hugo, 8. A

Zdroj obrázku: lalasports.co

Komiks: Dva chytráci



Abu, 6. B

Rozhovor

Rozhovor se zakladatelem společnosti Hugovy úkoly

Redaktor: Vláďa D.

Popište nám, co vlastně jsou ty Hugovy úkoly zač.

Hugovy úkoly jsou, tedy spíš budou, novou inovativní skupinou, kde se budete moci učit se svými spolužáky a upozorňovat je na nadcházející testy a úkoly.

A jak jste na tento nápad přišel?

Na začátku tohoto školního roku jsme měli psát test z dějepisu. Já a moji kamarádi jsme nechtěli jít stejnou cestou nudného učení jako zbytek naší třídy, a proto jsme to chtěli pojmenovat zábavnější formou. Stanovili jsme si čas a společně si zavolali. Naše učení jsme obohacovali zajímavostmi a příběhy, které nás k probírané látce napadly. Stačilo se učit jen cca 20 minut a další den jsme všichni dostali jedničky.

Tuto formu zábavného učení jsme se rozhodli opakovat i při následujících testech. Všechny dopadly stejně jako ten první, rozhodli jsme se to pojmenovat Hugovy úkoly.

Proč jste začal pomáhat i ostatním s učením?

Přišlo mi to správné. Na některé děti nemůže v hodině vyjít čas a těm, kteří jsou i přes to ochotni se něco naučit, jsem se rozhodl pomoci.

To je od Vás velkorysé. Prozradte, jaké jsou Vaše další plány?

Já a můj tým jsme začali pracovat na skupině. Když byla skupina skoro hotová, vyskytly se osobní problémy a oficiální spuštění jsme museli odložit na dobu neurčitou. Báli jsme se, že se ve skupině bude šířit zloba a nenávisť, proto teď vymýšlíme způsob, jak skupinu spravovat, ale zachovat (skoro)svobodu slova. Hned jak vymyslíme řešení tohoto problému, chtěli bychom expandovat i do dalších tříd než jen do 8. A.

Aha, jaký je Váš nejbližší cíl?

Tvrdě pracujeme na rozšíření do třídy 6. A. Chtěli bychom to stihnou již do letošních Vánoc.

Děkuji za Váš drahocenný čas. Je ještě něco, co byste nám chtěl sdělit?

Žlutá vesta není správná cesta.

Vláďa a Hugo, 8. A

Recenze

Black Adam

Black Adam je DC, akční, sci-fi film pod režii Jaume Collet-Serra, který se pochopitelně zaměřuje na starověkou postavu Black Adama, pravým jménem Teth Adam. Hraje ho známý herec a dabér Dwane "the rock" Johnson.

Film začíná v minulosti v městě Kahndeq, kde zlý král a tyran Ahn-Ten zotročil celé město jen proto, aby našel bájný materiál Eternium, a tak se i zrodil již dříve zmíněný antihrdina Black Adam. Po bojích proti otrokářské vládě byl Black Adam uvězněn v hrobce, kterou po stovkách let objevila archeoložka, která je jednou z hlavních postav. Film byl plný akčních scén, ale bez dobrého příběhu. Dávám 3/5 hvězdiček. (Zdroj obrázku: encrypted-tbn0.gstatic.com)



Vláďa, 8. A



Black Panther

Black Panther je klasická marvelovská rodinná odreagovačka, která se kvůli neočekávané smrti Chedwicka Bosemana, herce Black Panthera, musela poprat s celkovým přepisem scénáře, ale i přes to byl politicko-akční konflikt mezi Wakandou a okolním světem zábavný, dokonce ani přítomnost podmořského světa nebyla zbytečná. Bohužel film spoléhá spíše na vizuál než na příběh a většina témat je odfláklá nebo nedokončená, a to je hlavním problémem filmu. Proto ho hodnotím počtem 3/5 hvězdiček. (Zdroj obrázku: encrypted-tbn1.gstatic.com)

Hugo, 8. A

Lego Ninjago

Budu psát o seriálu, a ne o filmu. Jedná se o kanadsko-dánský akční animovaný televizní seriál. Příběhy jsou o dobrodružství šesti Ninjů jménem Kai, Cole, Jay, Zane, Lloyd, Nya a jejich mistra Wu. Předlohou seriálu je série LEGO NINJAGO. Seriál se u nás začal vysílat již v roce 2011.



Podle mě je Lego Ninjago skvělý seriál, je vtipný, napínavý, dobrodružný, prostě je za mne úžasný! Seriál se odehrává v zemi Ninjago. Každý z Ninjů má schopnost elementů. Tedy jenom čtyři z šesti jsou elementy - voda, oheň, led a země, a ty dva zbylé jsou blesk a zelená (a ne, nedělám si srandu, vážně je to zelená). (Zdroj obrázku: static.wikia.nocookie.net)

Vše vám všem seriál doporučuji!

Kačka, 4. A

Být palečkem: Achondroplázie

Achondroplázie je nemoc, se kterou se člověk narodí a která způsobuje poruchu růstu dlouhých kostí. To znamená, že dlouhé kosti jako paže a stehna jsou kratší a člověk je pak mnohem menší než ostatní.

Lidem s achondroplázií se říká palečci, když jsou dospělí, měří muži kolem 130 cm a ženy kolem 124 cm. Není to nic hrozného, já jsem se s takovou nemocí taky narodil a žije se mi dobře, až na pár potíží. Někdy na něco nedosáhnu (ale vždycky mi někdo pomůže), občas na mě někdo hloupě civí (ale to



házím za hlavu) nebo třeba nemůžu dělat kotouly. Ale jak píšu, s tím se dá žít. Jedna z věcí, kterou mám na tom být palečkem nejraději, je ježdění na setkání a tábory palečků, kde je vždycky opravdu hodně legrace, protože palečci jsou známí i svým smyslem pro humor. Sport, který u nás dělá hodně palečků, a který jsem tento rok začal také hrát, je Powerchair Hockey - floorball na elektrických vozících, ale o tom napíšu víc třeba někdy příště.

Pokud jste zvědaví (a to je v pořádku) a máte nějaké otázky ohledně achondroplázie, klidně za mnou přijďte a já Vám odpovím.

(Zdroj obrázku: tn.cz)

Tobi, 4.A

Cestopis

Ostrov Madeira

O podzimních prázdninách jsem vyrazila na Madeiru. Také se jí přezdívá “Ostrov věčného jara” nebo “Evropská Havaj”. Ostrov je od Portugalska vzdálený téměř tisíc kilometrů a z Lisabonu na madeirské letiště, které je pojmenované po rodákovi Christianu Ronaldovi, trval let necelé dvě hodiny. Letiště je známé pro velmi krátkou přistávací dráhu. Piloti prý musí být speciálně vyškoleni, aby mohli na Madeiře přistávat.

V hlavním městě Funchal jsme si půjčili auto a mohli jsme vyrazit prozkoumávat ostrov. Celá Madeira je protkaná tzv. levádami, což jsou uměle vytvořené vodní zavlažovací kanály, kolem kterých vedou nekonečné stezky nádhernou přírodou. Madeira je sopečného původu, tudíž se Vám při cestování rozprostírají nádherné výhledy na plantáže, do údolí nebo na oceán.

Počasi bylo opravdu aprílové. Když jsme vyjeli do hor, krajina se halila do mraků, občas pršelo, občas se obloha roztrhala a vysvitlo slunce. Na pobřeží bylo krásných 26°C, takže jsme poslední den stihli i koupačku.



Zajímavost

Nové tapety od iPhone

iPhone vytvořil novou funkci na děláni tapet.

Stačí, abys šel do Nastavení, sjel níž a našel kolonku pod názvem (Tapeta). Odklikni ji, vyber, že chceš verzi tapet 16 a ne méně. Odklikáš soukromé věci. Stahování bude trvat jen půl hodiny. Poté vždy, když klikneš na Tapety, budeš tam mít novou funkci.



Funguje to tak, že si můžeš nastavit barvu času, udělat tapetu jako emoji a když si tam dáš fotku, ukáže se ti nejdříve postava a až pak pozadí atd. (Zdroj obrázku: encrypted-tbn0.gstatic.com)

Kačka, 4. A

Konto Kamínek

Opět můžete využít naši veřejnou sbírku KAMÍNEK. Slouží pro čerpání finanční podpory pro ty, kteří se ocitnou ve finanční nouzi. Budeme rádi za jakýkoli peněžitý příspěvek.

Sbírka slouží výhradně na pomoc rodičům – rodinám žáků naší školy, které požádají o konkrétní finanční pomoc. Kamínek může pomoci při placení obědů, svačín, pracovních sešitů nebo výletů se třídou.



Jak mohu přispět do sbírky?

*Zasláním libovolné finanční částky na zvláštní finanční účet zřízený výhradně pro tento účel u banky: **27800227/0100***

←Více informací naleznete pod tímto QR kódem.

Řešení Pythágoriády: 1) 3 děti; 2) 4:45 nebo 16:45; 3) úterý a neděle; 4) 31 obdélníků

Kontaktujte nás!



korunovinky@gmail.com



[Korunovinky](https://www.youtube.com/Korunovinky)



facebook.com/korunovinky



instagram.com/korunovinky

Toto číslo Korunovek by nevyšlo bez finanční podpory

ZŠ KORUNOVAČNÍ



a

SPOLKU KORUNKA



Elektronickou verzi Korunovek najdete na korunka.org